

MONTAGE- UND GEBRAUCHSANLEITUNG

MODELL 0001 PRO.BIER

© 2011 KURT BEIER & KATI QUINGER



Stufenlos verstellbar



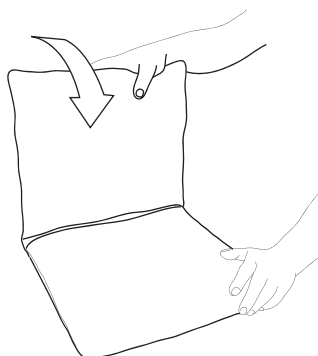
Komplett abklappbar



Individuell einsetzbar

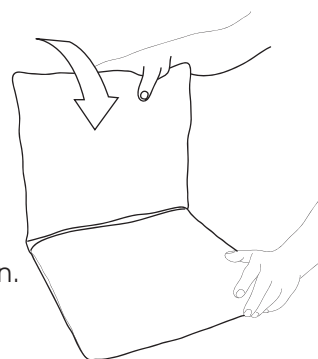
PRO.BIER - So funktioniert's!!!

1. Greifen Sie das Kissen, wie auf der Abb. und ziehen Sie den Rücken nach vorne (auf sich zu).

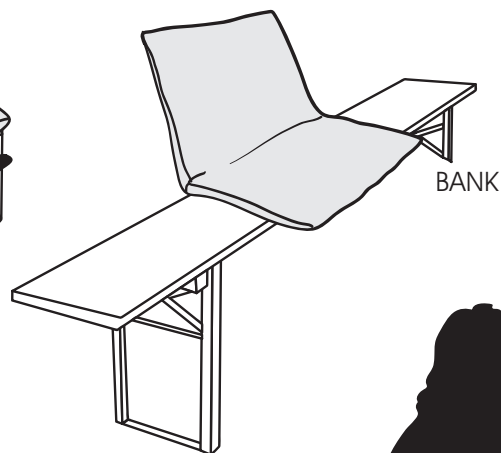
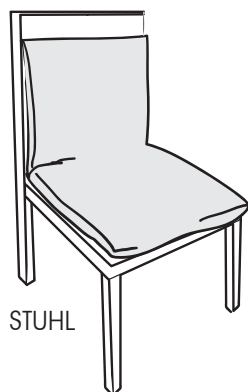



2. Der Rücken kann nun bis zur Nullstellung (waagrecht) abgeklappt werden, bzw.

... aus jeder Position nach vorne (auf sich zu), in die gewünschte Rasterposition eingestellt werden.



3. Verwenden Sie das Kissen je nach Belieben z.B. auf einem Hocker, Stuhl oder einer Bank.



BODEN

